



แอร์ **comfee** ใช้งาน ใช้งานไกล ประหยัดไฟ  
สั่งงานผ่านมือถือ ได้ทุกที่ ทุกเวลา



**PENROSE**



# comfee'...is how I feel!



Comfee แบนด์เครื่องใช้ไฟฟ้าสุดหรู ที่ได้รับแรงบันดาลใจจากไลฟ์สไตล์ และทัศนคติของชีวิตคนรุ่นใหม่ ที่พร้อมเปิดโลกกว้าง และมีความสูงได้ในทุกช่วงเวลา ในขณะที่เดียวกันก็ต้องการที่จะมีพื้นที่ส่วนตัวที่สามารถออกแบบได้เองตามต้องการ

Comfee เป็นแบรนด์เครื่องใช้ไฟฟ้าภายในบ้านที่มีผลิตภัณฑ์ครบครัน ทั้งเครื่องใช้ไฟฟ้าขนาดใหญ่ อาทิ เครื่องปรับอากาศ ตู้เย็น เครื่องซักผ้า รวมไปถึงเครื่องใช้ไฟฟ้าในครัว และในบ้านขนาดเล็ก ซึ่งผลิตภัณฑ์ทั้งหมดผ่านการออกแบบอันสุดทันสมัย พร้อมกับมีฟังก์ชัน และการใช้งานที่ง่ายอย่างเหลือเชื่อ เพื่อตอบโจทย์ความต้องการที่หลากหลาย

Comfee ได้รับรางวัลการันตียอดขายอันดับ 1 ผลิตภัณฑ์เครื่องปรับอากาศชนิดแยกส่วน (Split Air Conditioner) จากประเทศเยอรมนี ให้คุณมั่นใจในคุณภาพ และนวัตกรรมเทคโนโลยีที่ออกแบบมาเพื่อคุณ

# comfee'...is how I cool!


เครื่องปรับอากาศ Comfee รุ่น Penrose อัดแน่นด้วยฟังก์ชันการใช้งานที่หลากหลาย มาพร้อมระบบอินเวอร์เตอร์ ที่ให้ความเย็นรวดเร็ว ทนทาน ประหยัดพลังงาน และตอบโต้การใช้งานของคนรุ่นใหม่ ที่เชื่อมต่อการใช้งานผ่านมือถือ เพื่อสั่งงานได้ทุกที่ ทุกเวลา



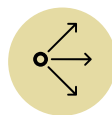
คอมเพรสเซอร์ GMCC ให้ประสิทธิภาพการใช้งานสูง ทนทาน และใช้พลังงานน้อย ทำให้คุณประหยัดค่าไฟ



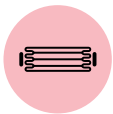
ควบคุมการทำงานผ่านอินเตอร์เน็ตได้ สั่งงานได้ทุกที่ ทุกเวลา



เทคโนโลยี E-Max GA algorithm คำนวณ และควบคุมการทำงานของคอมเพรสเซอร์ได้อย่างแม่นยำ ช่วยลดการสูญเสียพลังงาน ช่วยประหยัดค่าไฟ



บานสวิงแอร์หมุนได้ 180° จากเพดานถึงพื้น ให้อากาศกระจายทั่วถึง



Golden Coating เคลือบแผงคอยล์เย็นและคอยล์ร้อน ทำให้ทนทาน ใช้งานได้อย่างยาวนาน



เย็นเร็ว เย็นไกล สามารถส่งลมเย็นได้ไกลถึง 9 เมตร



Air Magic ปล่อยประจุบวก และประจุลบ ให้อากาศสะอาดขึ้น



i-Clean ระบบทำความสะอาด 4 ขั้นตอน ประสิทธิภาพสูง ให้อากาศสดชื่นและดีต่อสุขภาพ



ทำงานเงียบ ด้วยเสียงต่ำสุดเพียง 18.4 เดซิเบล ช่วยให้คุณหลับได้สนิท ไร้เสียงรบกวน



Follow me ไม่ว่าจะอยู่ตรงไหน ความเย็นจะติดตามไป ได้ทุกมุมห้อง



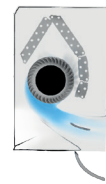

# 180° Spinning Wind

## ลมเย็น กระจายทั่วถึง

บานสวิงออกแบบพิเศษ หมุนได้ 180° สามารถเป่าลมเย็นจากเพดานถึงพื้น ทำให้ลมเย็นกระจายทั่วถึง



1<sup>st</sup> Generation  
จำกัดช่องปล่อยลม



2<sup>nd</sup> Generation  
ปล่อยลมแบบสาย



3<sup>rd</sup> Generation  
ปล่อยลมรอบทิศทาง



MAXIMUM AIRFLOW 9 m

เย็นไว เย็นไกล


ด้วยคอมเพรสเซอร์ และพัดลมอินทรวงพลัง สามารถส่งลมเย็นได้แรง และไกลถึง 9 เมตร ทำให้ลมเย็นกระจายทั่วถึงทั้งห้อง



# Lower Energy Consumption

## ใช้พลังงานน้อย ประหยัดไฟ

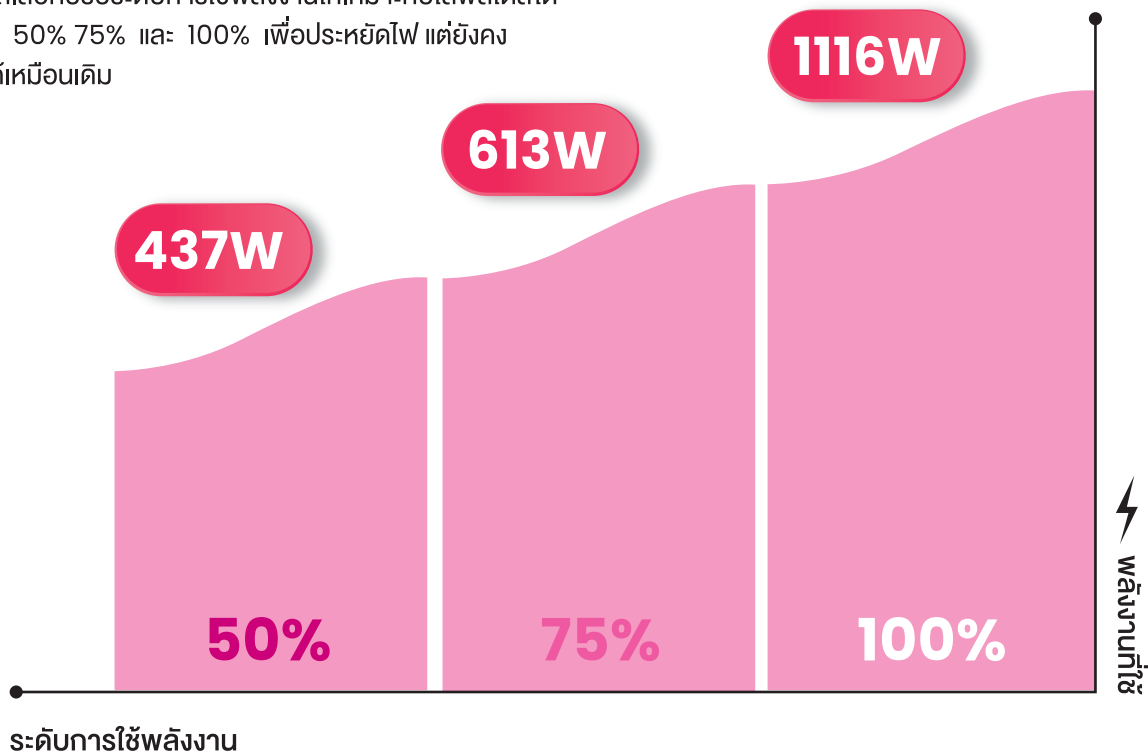
ด้วยโมโครชิพอัจฉริยะ ช่วยควบคุมการทำงานของเครื่องได้แม่นยำ และเต็มประสิทธิภาพ ทำให้ประหยัดพลังงานยิ่งขึ้น



# Gear Shift Technology

## ความเย็นคงที่ ใช้ไฟลดลง

คุณสามารถเลือกปรับระดับการใช้พลังงานให้เหมาะกับไลฟ์สไตล์ได้ 3 ระดับคือ 50% 75% และ 100% เพื่อประหยัดไฟ แต่ยังคงความเย็นได้เหมือนเดิม





## i-Clean ระบบทำความสะอาด ตัวเองขั้นสูง

ด้วยเทคโนโลยี i-Clean ช่วยทำความสะอาดเครื่องปรับอากาศขั้นสูง โดยชะล้างฝุ่น เชื้อรา คราบมัน และสิ่งสกปรกต่างๆ และเป่าไล่ความชื้น ออกจากคอยล์เย็นจนแห้งสนิท เพื่อป้องกันการเจริญเติบโตของแบคทีเรีย และเชื้อรา ช่วยให้ลมที่ออกมาไม่มีกลิ่นอับ ให้อากาศ และอากาศสะอาด อย่างแท้จริง

## Smart Control สั่งงานได้ ทุกที่ ทุกเวลา

เพิ่มความสะดวกสบายยิ่งขึ้น ให้คุณสามารถสั่งงาน และควบคุมการเปิด ปิดเครื่องปรับอากาศได้ง่ายๆ ผ่านแอปพลิเคชันบนสมาร์ตโฟน ได้ทุกที่ ทุกเวลา พิเศษยิ่งขึ้นด้วยฟังก์ชันการตั้งเวลาใช้งาน การปรับอุณหภูมิ อัตโนมัติตามสภาพอากาศ หรือความต้องการของแต่ละบุคคล รวมไปถึง การแจ้งเตือนต่างๆ ตอบโจทย์ทุกความต้องการ







# Sleep Mode

## ทำงานเงียบ

Sleep Mode ทำงานอย่างไร้เสียงรบกวน ด้วยเสียงระดับต่ำที่สุด เพียง **18.4 เดซิเบล** ทำให้นอนหลับได้อย่างเงียบ สงบ ตลอดทั้งคืน



# Follow Me


## ตรงไหนก็เย็น

ระบบทำความเย็นติดตามตัว ไม่ว่าจะอยู่มุมไหนของห้อง ระบบจะส่งลมเย็น ไปยังจุดที่คุณอยู่ เพื่อให้คุณเย็นสบาย



# Golden Coating ทนทาน ใช้งานได้ยาวนาน

คอยล์เย็น และคอยล์ร้อนถูกเคลือบด้วยสารสีทอง Golden Coating  
ช่วยป้องกันฝุ่น ความชื้น ไอเค็ม ทนทานต่อการกัดกร่อน  
ยืดอายุการใช้งานให้ยาวนานยิ่งขึ้น





## Air Magic อากาศสะอาด สดชื่น

แอร์ Penrose Series มีเทคโนโลยีการปล่อยประจุบวก และประจุลบ  
ช่วยดักจับฝุ่นละอองในอากาศ ทำให้อากาศสะอาดได้มากขึ้น





## รายละเอียดของเครื่อง (Specifications)

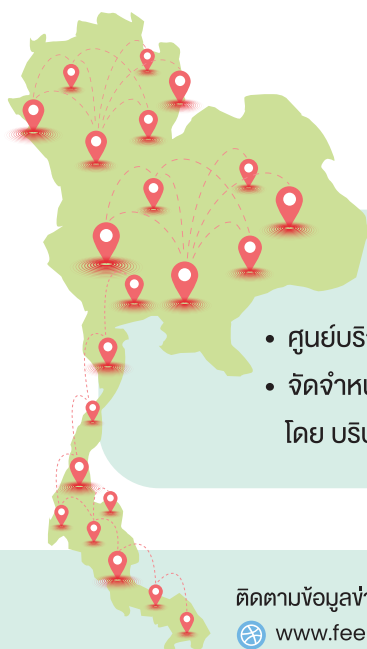
รุ่นเครื่องภายใน (Indoor Unit)	CF-09VXTF-T	CF-12VXTF-T
รุ่นเครื่องภายนอก (Outdoor Unit)	CF-09VXTC-T	CF-12VXTC-T
ขนาดความเย็น (Normal Capacity)	9,041 BTU/h	12,157 BTU/h
ฉลากเบอร์ 5 (EGAT)		
อัตราค่าไฟฟ้าต่อปี	6,980 บาท/ปี	8,309 บาท/ปี
ค่าประสิทธิภาพตามฤดูกาล (SEER)	21.97 BTU/hr./Watt	20.95 BTU/hr./Watt
อัตราส่วนประสิทธิภาพพลังงาน	4.40	3.91
กำลังไฟ	220-240V, 1Ph, 50Hz	220-240V, 1Ph, 50Hz

## เครื่องภายใน (Indoor Unit)

อัตราการหมุนเวียนอากาศ H/M/L	700/515/425 m <sup>3</sup> /h	700/515/425 m <sup>3</sup> /h
ระดับเสียง H/M/L	40/32.5/21.5 dB(a)	40/32.5/21.5 dB(a)
ขนาดของเครื่อง (กว้างxลึกxสูง) (Dimension)	920x321x211 mm.	920x321x211 mm.
น้ำหนักเครื่อง (Net Weight)	11.3 kg	11.3 kg

## เครื่องภายนอก (Outdoor Unit)

ระดับเสียง (Noise level)	51.5 dB(a)	52.5 dB(a)
ขนาดของเครื่อง (กว้างxลึกxสูง) (Dimension)	765x303x555 mm.	765x303x555 mm.
น้ำหนักเครื่อง (Net Weight)	26.4 kg	26.4 kg



### มั่นใจกับ Comfee

- ศูนย์บริการกว่า 100 แห่ง ทั่วประเทศ
- จัดจำหน่ายและดูแลบริการหลังการขาย โดย บริษัท โตชิบา ไทยแลนด์ จำกัด



• รับประกัน  
ชิ้นส่วนอุปกรณ์ต่างๆ  
3 ปี



• รับประกัน  
คอมเพรสเซอร์  
นาน 10 ปี

ดาวน์โหลด และติดตั้งแอปพลิเคชัน  
SmartHome ผ่าน

