

Kühl-/Gefrierkombination

Gefrierteil unten

RCB169DK2(E)

40 4816 4115 273

- Kühl-/Gefrierkombination
- Energieeffizienzklasse E
- 174L Nettovolumen
- 115L Kühlen
- 59L Gefrieren
- 47 cm breit
- 150 cm hoch
- Wendetür
- LED-Beleuchtung
- 4 Sterne Gefrierfach
- Farbe Schwarz



Midea Europe GmbH
Ludwig-Erhard-Straße 14
65760 Eschborn
Deutschland

+49 (0) 619690 20 - 0
info-meg@midea.com
www.comfeeappliances.com


Comfee

Kühl-/Gefrierkombination


Gefrierteil unten

RCB169DK2(E)



40 4816 4115 273


 **ENERGY**

COMFEE RCB169DK2(E)



195 kWh/annum

 **59** L  **115** L

 **39 dB**

ABCD

2019/2016

Midea Europe GmbH
Ludwig-Erhard-Straße 14
65760 Eschborn
Deutschland

+49 (0) 619690 20 - 0
info-meg@midea.com
www.comfeeappliances.com

Marke	Comfee
Model	RCB169DK2(E)
EAN	4048164115273
Produkt	Kühl-/Gefrierkombination
Produktkategorie	Gefrierteil unten
Bauart	Standgerät
Türöffnung	Griffmulde

Design

Farbe	Schwarz
-------	---------

Leistung & Technik

Kühltechnologie	Statisch
No Frost Kühl-/Gefrierteil	-/-
Energieeffizienzklasse [A-G]	E
Kompressor	normal
Schnellfunktion Kühlen/Gefrieren	-/-
Sternekennzeichnung Gefrierteil	****
Gefriervermögen [kg/24h]	2.7
Lagerzeit bei Störung [Stunden]	6

Bedienung & Anzeige

Steuerung	mechanisch
Position Steuerung	innen/Kühlbereich
Display	Knopf
Temperatureinstellung	•
Gefrierteil separat steuerbar	-
Urlaubsfunktion	-

Innenraum & Zubehör

Nettoinhalt gesamt [Liter]	174
Nettoinhalt Kühl-/Gefrierteil [Liter]	115/59
LED Beleuchtung Kühl-/Gefrierteil	+/-
Türablagen Kühl-/Gefrierteil	3/-
Ablagen Kühl-/Gefrierteil	3/-
Ablagen Material	Glas
Schubladen Kühl-/Gefrierteil	1/3
Eierablage	-
Flaschenablage	-
Eiswürfelbehälter	-

Sicherheit & Reinigung

Tür offen Warnung	-
Temperatur-Warnung	-

Verbrauch & Umwelt

Energieeffizienzklasse [A-G]	E
Energieverbrauch pro 24 Stunden [kWh]	0.534
Energieverbrauch pro Jahr [kWh]	195
Klimaklasse	N/ST
Schalleistungspegel [dB(A)]	39

Anschlusswerte

Anschlusswert [W]	-
Spannung [V]	220-240
Frequenz [Hz]	50
Absicherung [A]	1

Abmessungen & Gewicht

Gewicht Netto/Brutto [kg]	34/37
Abmessungen Gerät (H x B x T) [mm]	1500x470x511
Abmessungen Verpackung (H x B x T) [mm]	1540x505x545

Installation

Türanschlag	rechts
Türanschlag wechselbar	-