

ĐIỀU KHOẢN BẢO HÀNH

ĐĂNG KÝ BẢO HÀNH

Để hưởng đầy đủ quyền lợi bảo hành, khách hàng vui lòng thực hiện đăng ký bảo hành trong vòng 14 ngày sau khi mua máy theo một trong các hình thức dưới đây:

1. Từ máy tính:

Truy cập vào trang web
www.toshiba18001529.com.vn

2. Từ điện thoại:

Gọi điện thoại đến tổng đài miễn phí 18001529
(Thứ Hai – Thứ Sáu: 08:00-22:00/
Thứ Bảy: 08:00-17:00).

LIÊN LẠC YÊU CẦU BẢO HÀNH

1. Trung tâm chăm sóc khách hàng và tiếp nhận bảo hành


Tổng đài điện thoại miễn phí: **18001529**

2. Các trung tâm bảo hành ủy quyền

Vui lòng xem danh sách cập nhật trên trang web:
www.toshiba18001529.com.vn

3. Qua Kênh Zalo : Tìm Kiếm -> "Toshiba VN" -> Quan Tâm -> Menu -> Yêu cầu bảo hành

Hoặc quét mã QR:



ĐIỀU KHOẢN BẢO HÀNH CHI TIẾT

Điều khoản bảo hành chi tiết được công bố trên trang web chính thức của Comfee Việt Nam, để có thông tin đầy đủ nhất quý khách vui lòng tham khảo trên trang web:

www.feelcomfee.com/vn
www.toshiba18001529.com.vn

GHỊ CHÉP DÀNH CHO NGƯỜI SỬ DỤNG:

Trước khi tiến hành lắp đặt, quý khách vui lòng xem kiểu máy và số máy trên thân máy và điền vào ô trống bên cạnh. Hãy tham khảo thông tin này khi quý khách cần liên hệ với Trạng bảo hành.

Kiểu máy: _____

Số máy: _____

ĐIỀU KHOẢN BẢO HÀNH RÚT GỌN

1. Điều kiện được bảo hành miễn phí

- Sản phẩm được bảo hành 24 tháng tính từ ngày mua nhưng không quá 30 tháng tính từ ngày xuất kho. Việc thực hiện đăng ký bảo hành đúng qui định sẽ đảm bảo đầy đủ quyền lợi 24 tháng bảo hành cho Sản Phẩm.
- Sản phẩm sẽ được sửa chữa hoặc thay thế phụ tùng, linh kiện miễn phí nếu đáp ứng đầy đủ các điều kiện sau:
 - Sản phẩm còn trong Thời Hạn Bảo Hành.
 - Sản phẩm được sử dụng đúng mục đích, công năng và theo cách thức phù hợp với hướng dẫn của nhà sản xuất.
 - Những hư hỏng, lỗi của sản phẩm được kết luận là do lỗi hư hỏng linh kiện hoặc do lỗi kỹ thuật từ nhà sản xuất.
 - Số máy trên sản phẩm phải còn nguyên vẹn, không bị rách, cạo sửa hoặc mất đi.


2. Các trường hợp không được bảo hành miễn phí

- Sản phẩm không còn trong Thời Hạn Bảo Hành.
- Sản phẩm không được sử dụng đúng mục đích, công năng và theo cách thức phù hợp với hướng dẫn của nhà sản xuất.
- Vệ sinh bảo dưỡng định kỳ sản phẩm không được bảo hành miễn phí.
- Vỏ máy và các phụ kiện kèm theo bên ngoài của sản phẩm không nằm trong danh mục được bảo hành miễn phí.
- Sản phẩm hư hỏng do sự tác động của các yếu tố bên ngoài như: thiên tai, lũ lụt, sấm sét, hỏa hoạn, tai nạn, sử dụng sai hướng dẫn, nguồn điện không ổn định, sử dụng sai điện thế, nguồn nước yếu, nút bết hay va chạm do vận chuyển, bảo quản sản phẩm không tốt như nước, hóa chất, côn trùng,... vào máy. Lắp đặt sai kỹ thuật và sử dụng không đúng tiêu chuẩn kỹ thuật, qui định an toàn của sản phẩm hoặc các cảnh báo thể hiện trên sản phẩm.
- Sản phẩm có dấu hiệu sửa chữa trước ở những nơi không nằm trong hệ thống bảo hành do Toshiba Việt Nam ủy quyền.
- Nếu là sản phẩm máy tắm nước nóng, TOSHIBA yêu cầu sản phẩm phải được tiếp đất nghiêm ngặt theo đúng qui chuẩn an toàn của nhà sản xuất.

comfee'

Quạt bàn

Hướng dẫn sử dụng Kiểu máy CFT-12PWM0A3



Vui lòng đọc kỹ hướng dẫn này trước khi sử dụng sản phẩm và giữ lại sách này để tham khảo sau này.
Chú ý: Hình ảnh trong sách chỉ mang tính tham khảo.

HƯỚNG DẪN AN TOÀN


Đọc các quy tắc và hướng dẫn cho các hoạt động an toàn một cách cẩn thận.

Cảnh báo an toàn

1. Không bao giờ nhét ngón tay, bút chì, hoặc bất kỳ vật nào khác vào lồng quạt khi quạt đang quay.
2. Rút dây nguồn quạt khi di chuyển từ nơi này đến nơi khác.
3. Hãy chắc chắn quạt hoạt động trên một bề mặt ổn định để tránh đổ ngã.
4. KHÔNG sử dụng quạt gần cửa sổ, mưa có thể tạo ra mối nguy hiểm về điện.
5. Chỉ sử dụng cho hộ gia đình.

Hướng dẫn an toàn quan trọng

1. Nếu dây nguồn bị hư hỏng, nó phải được thay thế bởi nhà sản xuất hoặc đại lý dịch vụ của mình hoặc một người có trình độ tương đương để tránh gây nguy hiểm.
2. Chỉ sử dụng trong nhà.
3. Để bảo vệ ngăn chặn nguy cơ bị điện giật, không nhúng thiết bị, dây hoặc phích cắm trong nước hay chất lỏng khác.
4. Thiết bị này không dành cho một số người sử dụng (bao gồm cả trẻ em) có khả năng bị suy giảm thể chất, giác quan hoặc tinh thần, hoặc thiếu kinh nghiệm và kiến thức, trừ khi họ được giám sát hoặc hướng dẫn sử dụng thiết bị bởi người có trách nhiệm đối với sự an toàn của họ. Trẻ nhỏ cần được giám sát để đảm bảo rằng chúng không chơi đùa với thiết bị này.
5. Khi thiết bị không được sử dụng và trước khi làm vệ sinh, rút phích cắm điện khỏi ổ cắm.
6. Khi quạt đã được lắp ráp, không được tháo lồng quạt ra nữa.
7. Xử lý sản phẩm này đúng cách :

Kí hiệu  này cho biết rằng sản phẩm này không nên được xử lý với các chất thải khác trong gia đình. Để ngăn chặn tác hại có thể ảnh hưởng đến môi trường và sức khỏe con người từ việc xử lý rác thải bừa bãi, tái chế nó có trách nhiệm để thúc đẩy việc tái sử dụng bền vững các nguồn tài nguyên vật chất. Để thiết bị của bạn có thể tái sử dụng, xin vui lòng sử dụng các hệ thống thu gom lại hoặc liên hệ với các cửa hàng bán lẻ, nơi các sản phẩm đã được mua.

VỆ SINH VÀ BẢO DƯỠNG

1. Phải chắc chắn phích cắm được rút khỏi nguồn cung cấp điện trước khi lau chùi.
2. Phần nhựa nên được làm sạch bằng vải mềm ẩm tẩm xà phòng nhẹ. Sau đó lau lại để loại bỏ xà phòng bằng vải khô.

Thận trọng

Khi sản phẩm này cần thiết phải bảo trì, hãy để nhân viên có trình độ chuyên môn tiến hành việc bảo dưỡng, đừng cố gắng tự sửa chữa.

1. Trước khi làm sạch và lắp ráp, quạt phải được rút dây nguồn.
2. Để đảm bảo lưu thông không khí thích hợp cho động cơ, giữ cho lồng quạt ở phía sau của động cơ không dính bụi. Không tự ý tháo rời quạt để loại bỏ bụi.
3. Hãy lau phần bên ngoài với một miếng vải mềm thấm một ít chất tẩy rửa nhẹ.
4. Không sử dụng bất kỳ chất tẩy rửa ăn mòn hoặc các dung môi để tránh trầy xước bề mặt. Không sử dụng bất kỳ các chất sau để lau chùi: xăng, các chất lỏng có tính ăn mòn khác.
5. Không cho phép nước hoặc chất lỏng khác vào vỏ động cơ hoặc các bộ phận bên trong.

TỔNG QUAN VÀ LẮP ĐẶT SẢN PHẨM

